




















Comune di Cerro al Lambro

Città Metropolitana di Milano

4 marzo 2018

Elezioni per il rinnovo della Camera dei Deputati

Regione Lombardia 4 - Collegio Plurinominale 1

| Liste | Sezione 1 | Sezione 2 | Sezione 3 | Sezione 4 | Totale | % |
|--|----------------------|----------------------|----------------------|----------------------|--------------|--------------|
|  Casa Pound Italia | 6 0,83% | 5 0,67% | 8 1,08% | 7 0,97% | 26 | 0,89 |
|  Il popolo della famiglia | 11 1,52% | 6 0,81% | 3 0,41% | 1 0,14% | 21 | 0,72 |
|  Potere al Popolo | 3 0,42% | 2 0,27% | 6 0,81% | 7 0,97% | 18 | 0,61 |
|  Partito Repubblicano Italiano - ALA | 1 0,14% | 0 0,00% | 0 0,00% | 0 0,00% | 1 | 0,03 |
|  Civica Popolari - Lorenzin | 1 0,14% | 1 0,13% | 2 0,27% | 1 0,14% | 5 | 0,17 |
|  Partito Democratico | 135 18,70% | 192 25,77% | 195 26,42% | 192 26,59% | 714 | 24,39 |
|  Italia Europa Insieme | 5 0,69% | 7 0,94% | 2 0,27% | 2 0,28% | 16 | 0,55 |
|  + Europa con Emma Bonino | 24 3,32% | 17 2,28% | 24 3,25% | 18 2,49% | 83 | 2,84 |
| Coalizione centro sinistra | 165 22,85% | 217 29,13% | 223 30,22% | 213 29,50% | 818 | 27,95 |
|  Per una Sinistra Rivoluzionaria | 0 0,00% | 1 0,13% | 2 0,27% | 1 0,14% | 4 | 0,14 |
|  Italia agli Italiani | 3 0,42% | 3 0,40% | 0 0,00% | 4 0,55% | 10 | 0,34 |
|  Liberi e Uguali | 28 3,88% | 16 2,15% | 33 4,47% | 25 3,46% | 102 | 3,48 |
|  Forza Italia Berlusconi Presidente | 100 13,85% | 83 11,14% | 114 15,45% | 94 13,02% | 391 | 13,36 |
|  Fratelli d'Italia - Giorgia Meloni | 30 4,16% | 23 3,09% | 29 3,93% | 23 3,19% | 105 | 3,59 |
|  Lega - Salvini Premier | 190 26,32% | 166 22,28% | 153 20,73% | 151 20,91% | 660 | 22,55 |
|  Noi con l'Italia - UDC | 1 0,14% | 5 0,67% | 2 0,27% | 3 0,42% | 11 | 0,38 |
| Coalizione centro destra | 321 44,46% | 277 37,18% | 298 40,38% | 271 37,53% | 1.167 | 39,87 |
|  Movimento 5 stelle | 181 25,07% | 217 29,13% | 163 22,09% | 191 26,45% | 752 | 25,69 |
|  10 volte meglio | 3 0,42% | 1 0,13% | 2 0,27% | 2 0,28% | 8 | 0,27 |

| | | | | |
|-----|-----|-----|-----|-------|
| 722 | 745 | 738 | 722 | 2.927 |
|-----|-----|-----|-----|-------|